

Памятка по определению версии операционной системы мобильного устройства для доступа к сервису «Мобильный Банк Online»

Доступ к сервису «Мобильный Банк Online» может быть выполнен только с мобильного устройства (смартфона, планшета), работающего под управлением операционных систем Android версии 2.2 и выше, iOS версии 5 и выше.

1. Устройства под управлением операционной системы iOS

1.1. К мобильным устройствам под управлением операционной системы iOS относятся все смартфоны и планшеты производства компании Apple: Apple iPad, Apple iPhone.

1.2. Версии операционной системы iOS, поддерживаемые сервисом «Мобильный Банк Online»:

- iOS 5.x.x¹
- iOS 6.x.x
- iOS 7.x.x

1.3. Для определения версии операционной системы iOS, установленной на Вашем устройстве, необходимо выполнить следующую последовательность действий:

- а) Включить (или разблокировать) устройство;
- б) На рабочем столе выбрать приложение «Настройки» (Рисунок 1);
- в) В открывшемся приложении выбрать пункт меню «Основные» (Рисунок 2);
- г) В открывшемся меню выбрать пункт «Об этом устройстве» (Рисунок 3);
- д) В появившейся таблице в строке «Версия» будет указан номер версии операционной системы iOS, например: 5.1.1, 6.0, 6.1.3 (Рисунок 4).

1.4. Если версия iOS на Вашем мобильном устройстве соответствует версиям, указанным в п. 1.2, то Вы можете использовать его для доступа к сервису «Мобильный Банк Online».

Для справки: Последняя версия iOS (6.1.3), выпущенная компанией Apple, доступна для скачивания на следующих устройствах Apple:

- [iPhone](#) 3GS, 4, 4S, 5;
- [iPod touch](#) 4G, 5;
- [iPad](#) 2, 3, 4
- [iPad mini](#)

¹ Под знаком «x» здесь и далее по тексту понимается число от 1 до 9, обозначающее код патча (пакета обновлений) внутри глобальной версии операционной системы



Рисунок 1



Рисунок 2



Рисунок 3

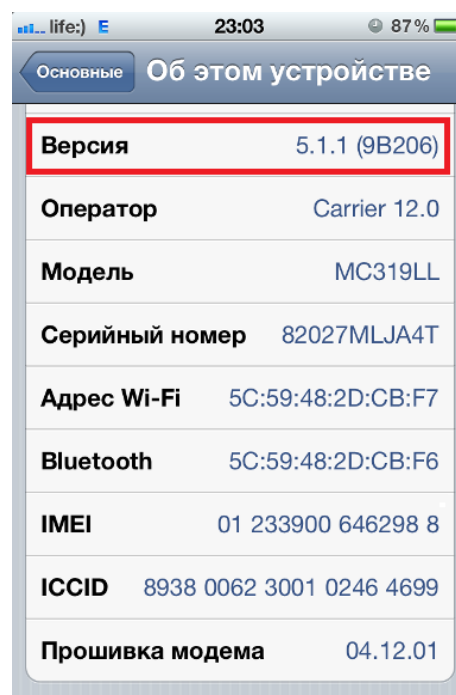


Рисунок 4

2. Устройства под управлением операционной системы Android

2.1. К мобильным устройствам под управлением операционной системы Android относятся смартфоны и планшеты производства различных компаний, на которых установлена операционная система Android или ее модификации.

2.2. Основными производителями мобильных устройств с установленной операционной системой Android являются компании Acer, Alcatel, Archos, Explay, Fly, Google, HTC, Huawei, LG, Motorola, Ritmix, Samsung, Sony, Sony Ericsson. Более точную информацию о моделях мобильных устройств, на которых установлена

операционная система Android, можно узнать в Интернете на сайте Wikipedia (Wikipedia ->Поиск -> [Список устройств с Android](#)).

2.3. Версии операционной системы Android, поддерживаемые сервисом «Мобильный Банк Online»:

- **Android 2.2 (Froyo)**
- **Android 2.3 (Gingerbread)**
- **Android 3.x (Honeycomb)**
- **Android 4.0.x (Ice Cream Sandwich)**
- **Android 4.1, 4.2 (Jelly Bean)**

2.4. Для определения версии операционной системы Android, установленной на Вашем устройстве, необходимо выполнить следующую последовательность действий:

- а) Включить (или разблокировать) устройство;
- б) На рабочем столе выбрать иконку «Приложения» (Рисунок 5);
- в) В открывшемся меню (списке приложений) выбрать приложение «Настройки» (Рисунок 6);
- г) В открывшемся меню выбрать пункт «О телефоне» / «О планшете» (Рисунок 7);
- д) В открывшемся информационном меню в строке «Версия Android» будет указан номер версии операционной системы Android, например: 2.3.7, 4.1.1, 3.0 (Рисунок 8).

2.5. Если версия Android на Вашем мобильном устройстве соответствует версиям, указанным в п. 2.3, то Вы можете использовать его для доступа к сервису «Мобильный Банк Online».

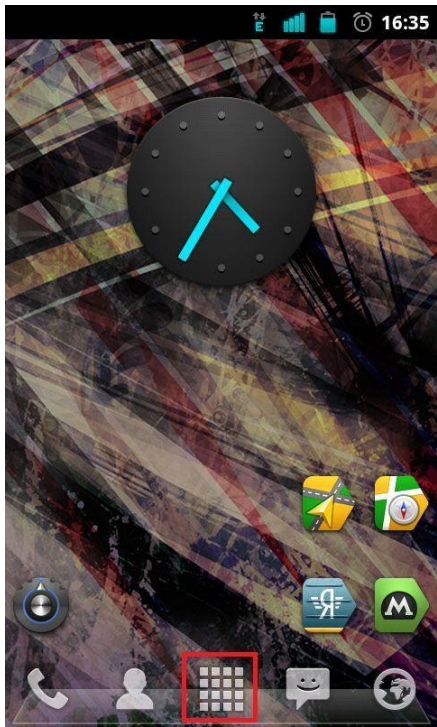


Рисунок 5

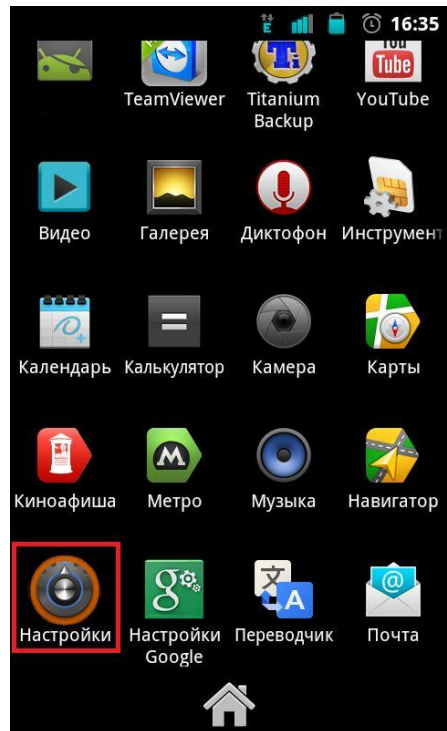


Рисунок 6

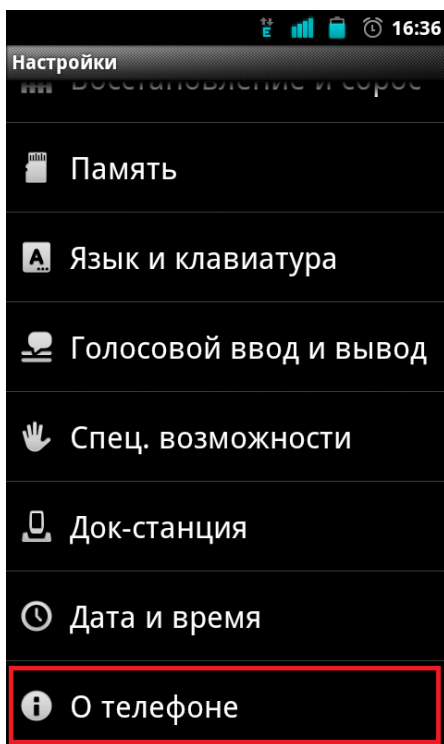


Рисунок 7

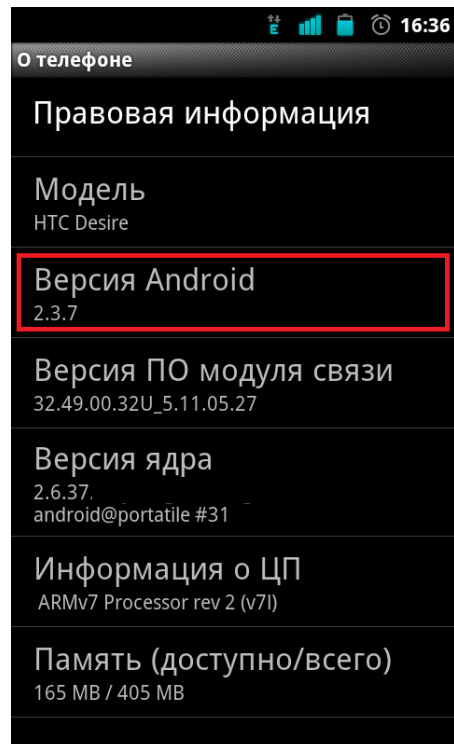


Рисунок 8